

NEUE PRODUKTPALETTE SHELTERALL® EXTRA BREIT



LANDWIRTSCHAFT - HOCH-UND TIEFBAU - INDUSTRIE – KOMMUNEN



www.shelterall.de


SHELTERALL®
RICHEL TECHNOLOGY

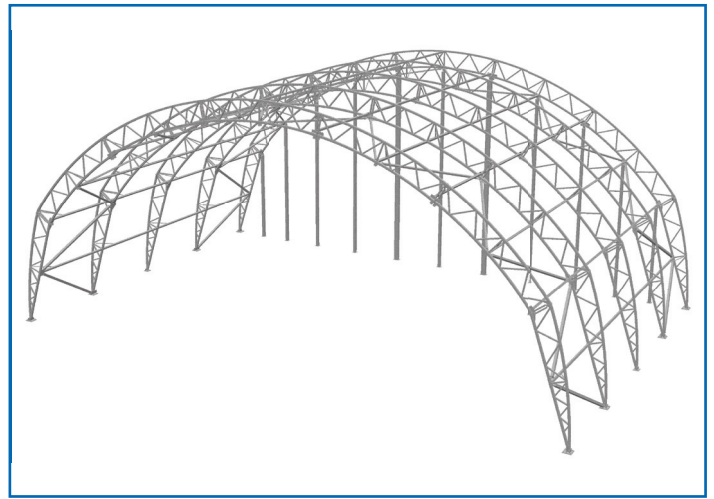
SHELTERALL® XXL

Unsere erweiterte Produktpalette wird den veränderten Marktanforderungen gerecht.

Die für SHELTERALL® XXL verwendete Gitterträger-Technologie ist die optimale Lösung für Tragweiten von über 15 m.

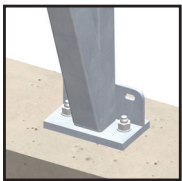
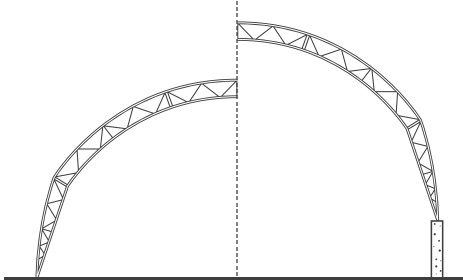
Die Metallkonstruktion aus galvanisiertem Stahl erfüllt die Anforderungen der Eurocodes für Gebäude.

Die für die Eindeckung verwendete gespannte Plane hat 10 Jahre Garantie* und gewährleistet Robustheit und Helligkeit im Gebäude (helle Farbe)

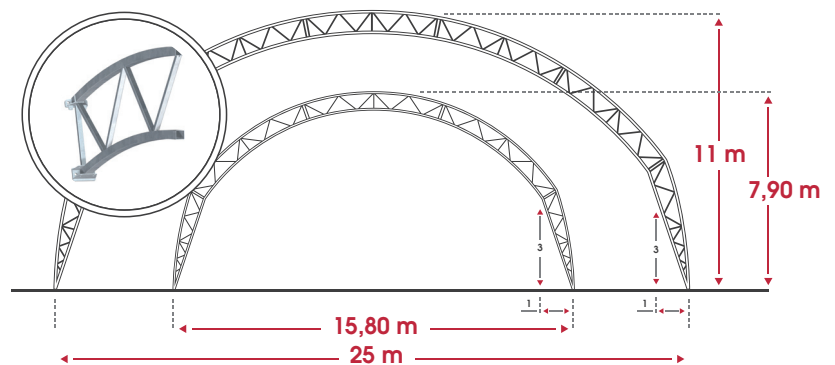


Sie haben die Wahl zwischen zwei Optionen: Montage auf einer Mauer oder Verankerung direkt im Boden.

Erhältlich in zwei Breiten: 15,80 m und 25 m, um Ihren Bedarf an geräumigen Unterstellmöglichkeiten zu decken




Fuß mit Platte



Farben der Eindeckung: Weiß  Beige  Grün / Weiß  Grau / Weiß 

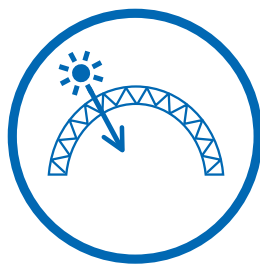
Der Shelterall® unterliegt der vorherigen Genehmigung bzw. einer Baugenehmigung. Der Käufer muss entsprechende Informationen bei der zuständigen Baubehörde einholen.

+ PRODUKT




 Zusätzlicher Raum

+ Volumen



+ Licht



Schnelle Montage



Schlüsselfertige Lösung

Graphische Gestaltung: www.graphiccommunication.fr
RCS 950 012 245 - Nicht auf die Straße werfen - Störte Verkaufsbedingungen.

Quartier de la Gare - 13810 Eygalières - France
Tel.: +33 (0)4 90 95 14 68 - Fax: +33 (0)1 46 52 79 30
E-mail: shelterall@richel.fr

www.shelterall.de


RICHEL®
GROUP