



TOUT ABRITER, SANS TOUT DÉPENSER



www.toutabri.fr



UNE LARGE GAMME POUR TOUTES VOS APPLICATIONS



MACHINES



FOURRAGE



MATÉRIEL



BIG-BAGS



STOCKAGE À PLAT



BOIS DE CHAUFFAGE



ÉLEVAGE BOVIN LAITIER



BERGERIE



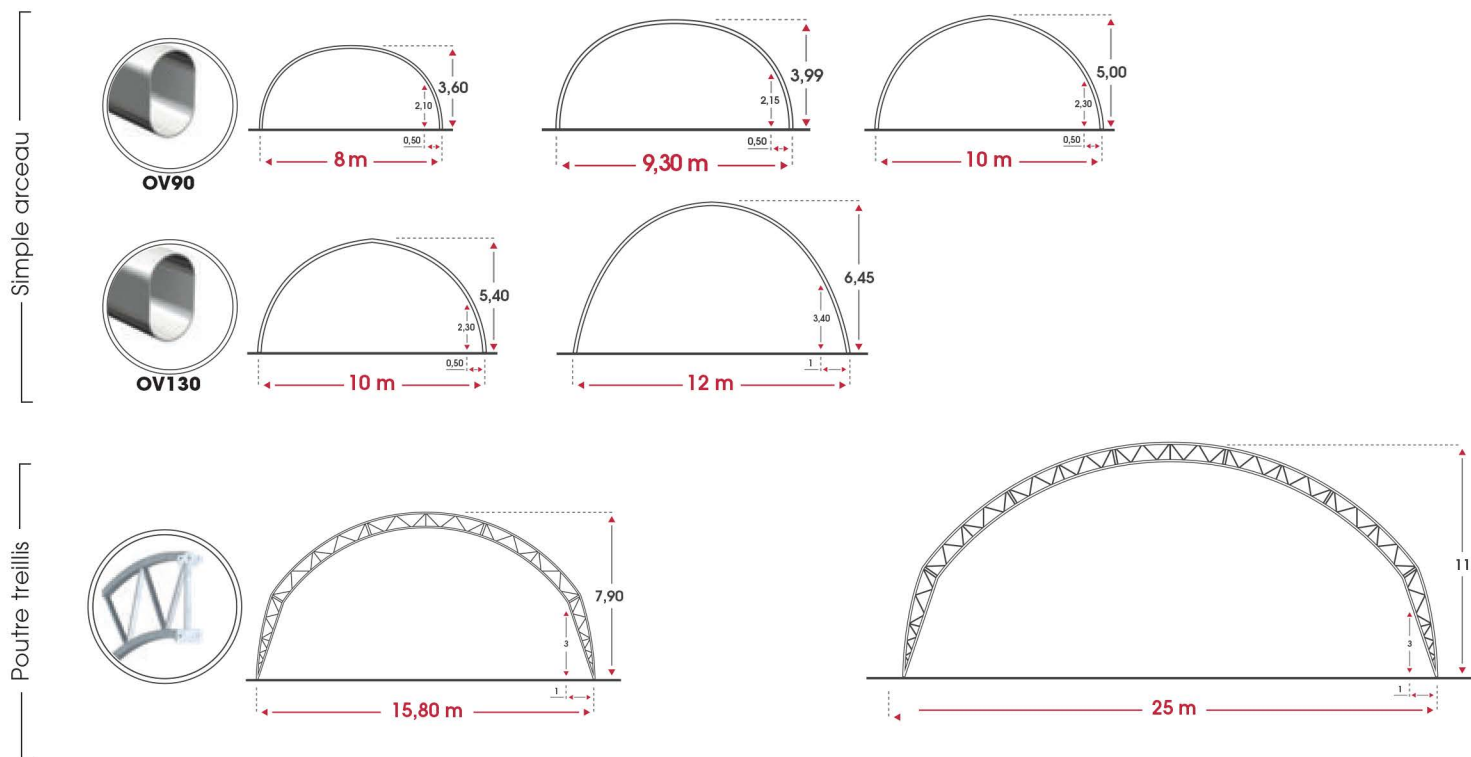
ÉLEVAGE BOVIN ALLAITANT

OPTIMISATION DU VOLUME

D'une largeur variant de 4,5 m à 25 m selon le modèle, le dégagement latéral du Toutabri® permet une circulation aisée sur les côtés.

MODULABLE

Le Toutabri® est rapide à monter et à démonter grâce à son système d'assemblage. La gamme simple arceau est conçue pour un système d'ancrage sans fondation.



Couleurs couverture :

Beige



Vert / blanc

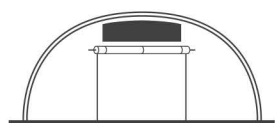


Gris / blanc

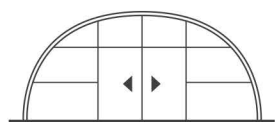


DES OPTIONS ADAPTÉES À VOS BESOINS

PIGNONS




Pignon bache porte enroulable

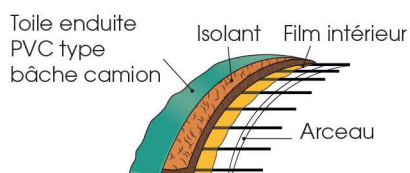


Pignon rigide porte coulissante
2 battants

TÔLES DE PROTECTION



ISOLATION



ANCRAGES



Amarre
à vis



Amarre
à grappin



Bâche
enterrée

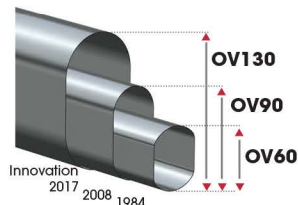


Goujons
d'ancrage




LA TECHNOLOGIE RICHEL

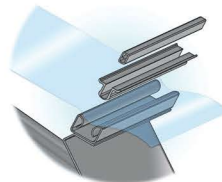
Le Toutabri® bénéficie de la technologie et de la fiabilité du Groupe Richel, premier constructeur européen d'abris de cultures. Sa conception et sa fabrication ont reçu l'agrément SOCOTEC. Sa charpente réalisée en acier galvanisé répond aux normes européennes NF EN 13031-1 et aux Eurocodes Bâtiment. Sa couverture en toile enduite est garantie* 10 ans.



Évolution des sections des profils ovalisés



La croix sans soudure, technique brevetée Richel (Brevet n°2954960).




Le clips Richel pour fixer et maintenir la bâche en tension.



La poutre treillis permet d'élargir la portée en optimisant la matière. Le meilleur choix technique pour des portées supérieures à 15 m.

* Voir conditions générales de ventes / www.grandchyle.fr / Juillet 2019



Notre distributeur :



Quartier de la Gare - 13810 Eygalières - France
Tel. : +33 (0)4 90 95 14 68 - Fax : +33 (0)1 46 52 79 30
Courriel : toutabri@richel.fr

www.toutabri.fr